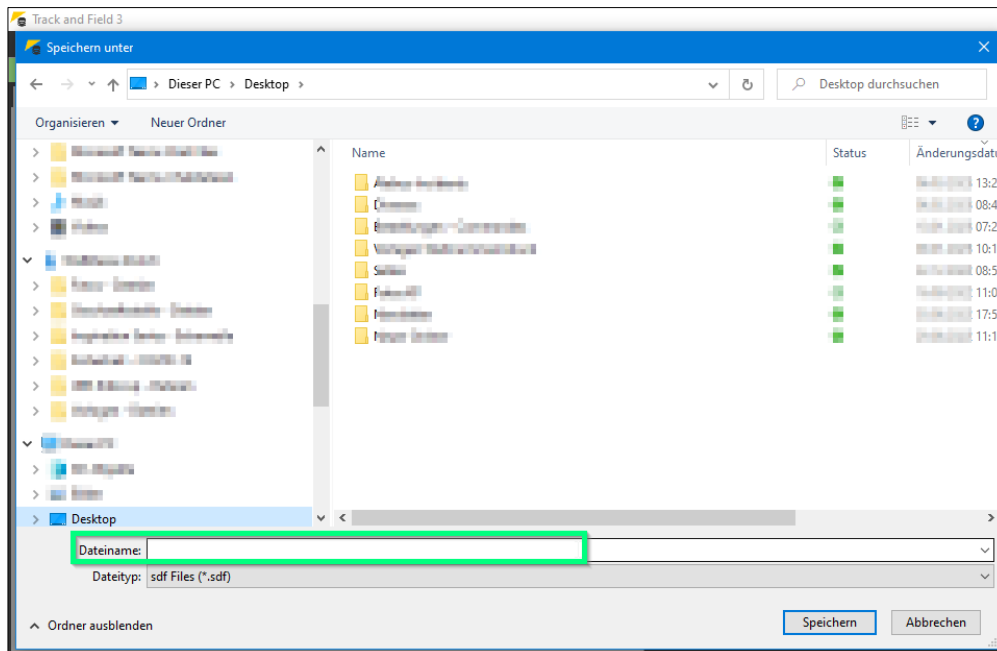


TAF3 – Einrichtung für Visana Sprint

TAF3 öffnen

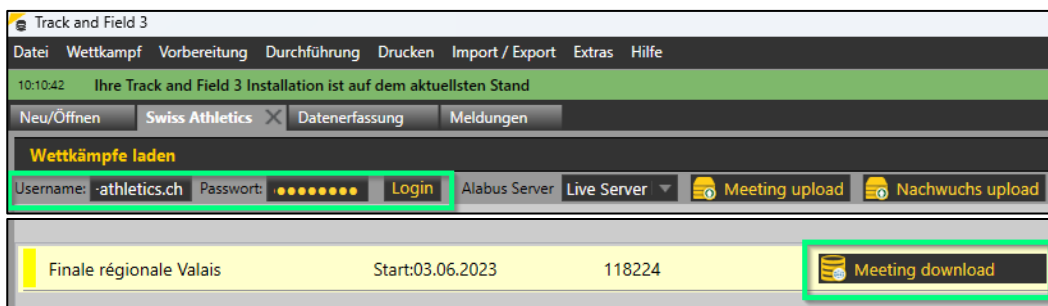
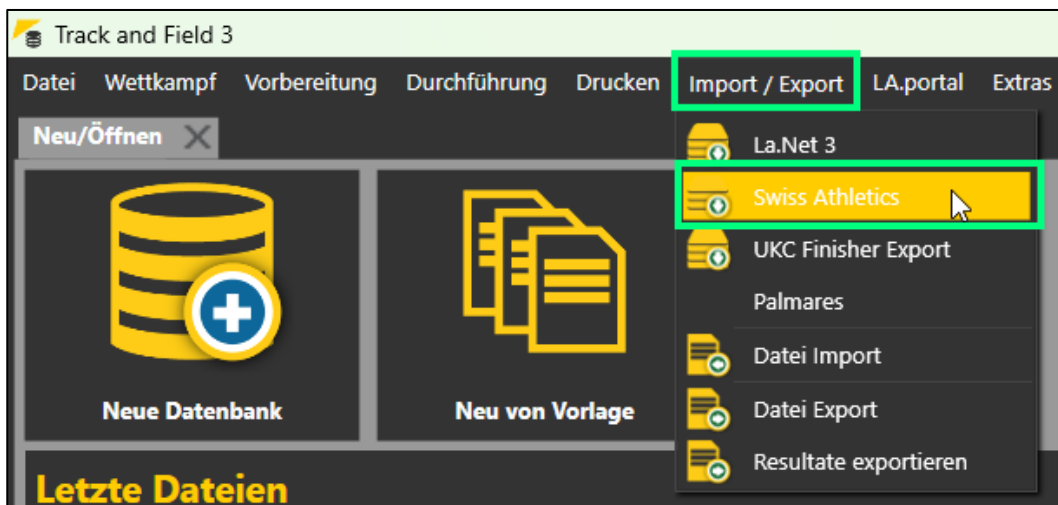
- Öffnen der Anwendung TAF3 (neuste Version installiert haben; falls verfügbar Update durchführen)
- Klick auf «Neue Datenbank»
- Dateiname und Speicherort wählen (nicht in der Cloud oder einem Netzlaufwerk speichern)



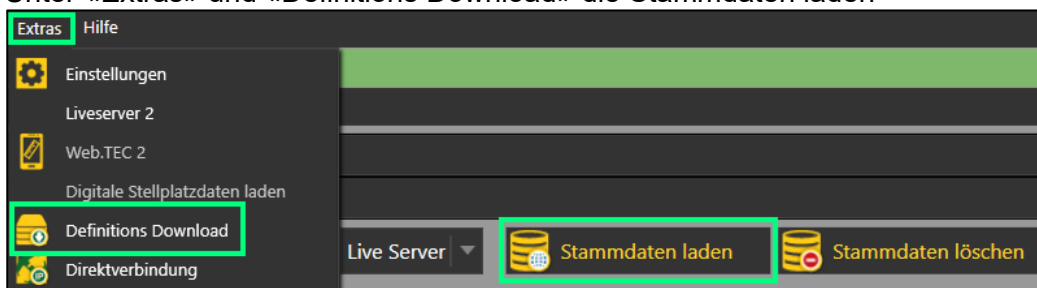
Einloggen & Wettkampf laden & Stammdaten laden

Seit der Saison 2023 kann man sich direkt mit dem Veranstalter-Login für die Nachwuchswettkämpfe von Swiss Athletics (UBS Kids Cup, Visana Sprint, Mille Gruyère) bei Seltec einloggen und den entsprechenden Wettkampf laden.

- Im Menü «Import/Export» → «Swiss Athletics» anwählen
- Einloggen mittels Eingabe des Username und Passwort (selbes Login wie für den **Veranstalterbereich** beim Visana Sprint → **nicht mit dem Swiss Athletics-Login**)
- Entsprechenden Wettkampf auswählen und «Meeting download» klicken

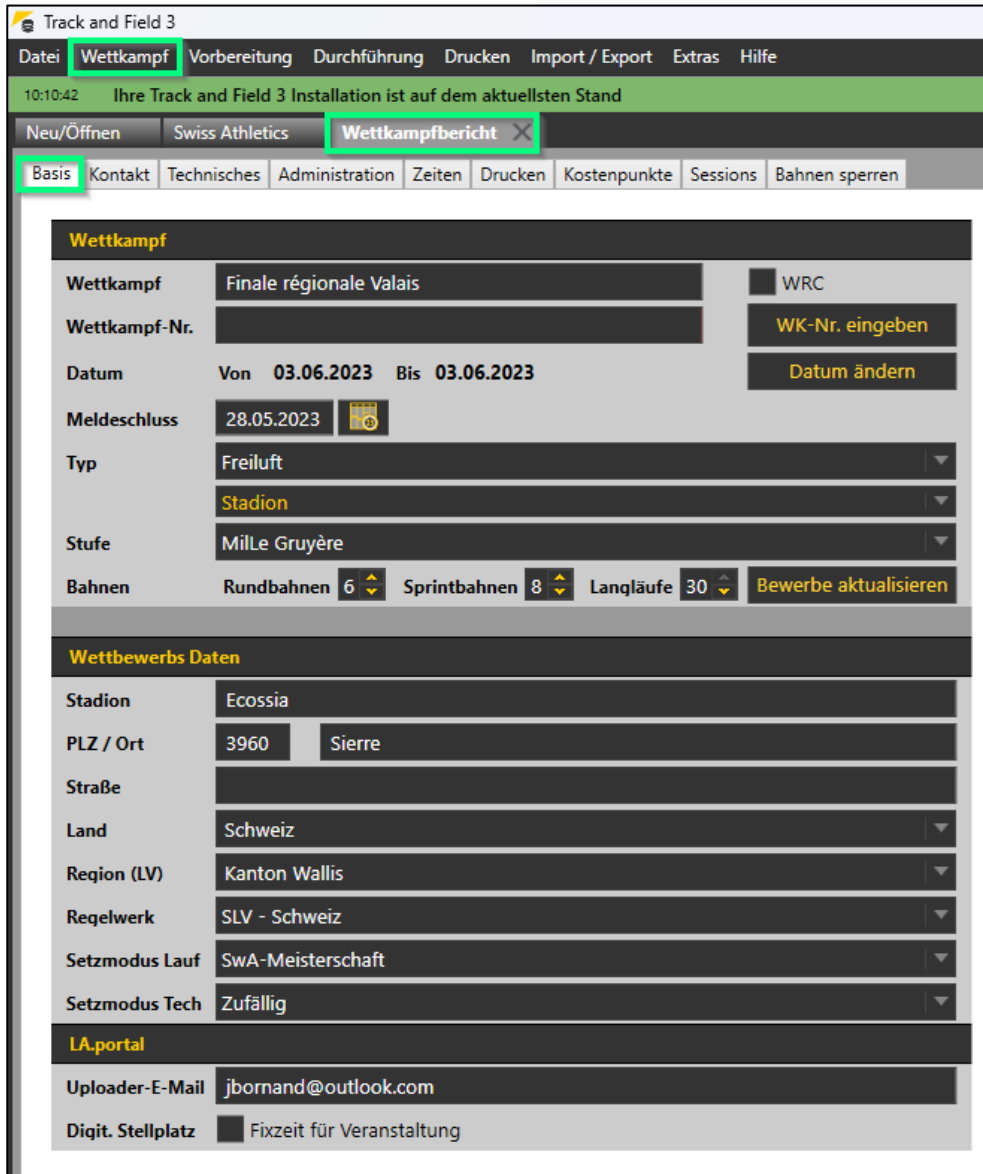


- Unter «Extras» und «Definitions Download» die Stammdaten laden



Vorbereitung Wettkampf

Im Menü «Wettkampf» den «Wettkampfbericht» anwählen und die entsprechenden Wettkampfdaten eintragen (nur im Tab «Basis»). Die Wettkampfnummer kann leer gelassen werden.



The screenshot shows the 'Track and Field 3' software interface. The 'Wettkampfbericht' menu item is highlighted in green. The 'Basis' tab is selected. The form contains the following data:

Wettkampf	
Wettkampf	Finale régionale Valais
Wettkampf-Nr.	
Datum	Von 03.06.2023 Bis 03.06.2023
Meldeschluss	28.05.2023
Typ	Freiluft
Stufe	Mille Gruyère
Bahnen	Rundbahnen 6 Sprintbahnen 8 Langläufe 30
Wettbewerbs Daten	
Stadion	Ecossia
PLZ / Ort	3960 Sierre
Straße	
Land	Schweiz
Region (LV)	Kanton Wallis
Regelwerk	SLV - Schweiz
Setzmodus Lauf	SWA-Meisterschaft
Setzmodus Tech	Zufällig
LA.portal	
Uploader-E-Mail	jbornand@outlook.com
Digit. Stellplatz	Fixzeit für Veranstaltung

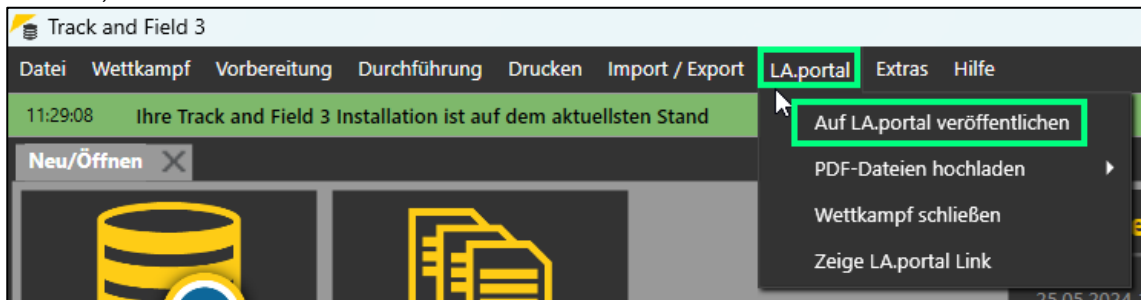
Zeitplan anpassen

- Im Menü «Wettkampf» unter «Zeitplan» können Zeiten direkt auf der Zeitplan-Übersicht eingetragen/angepasst werden.

LA.portal veröffentlichen

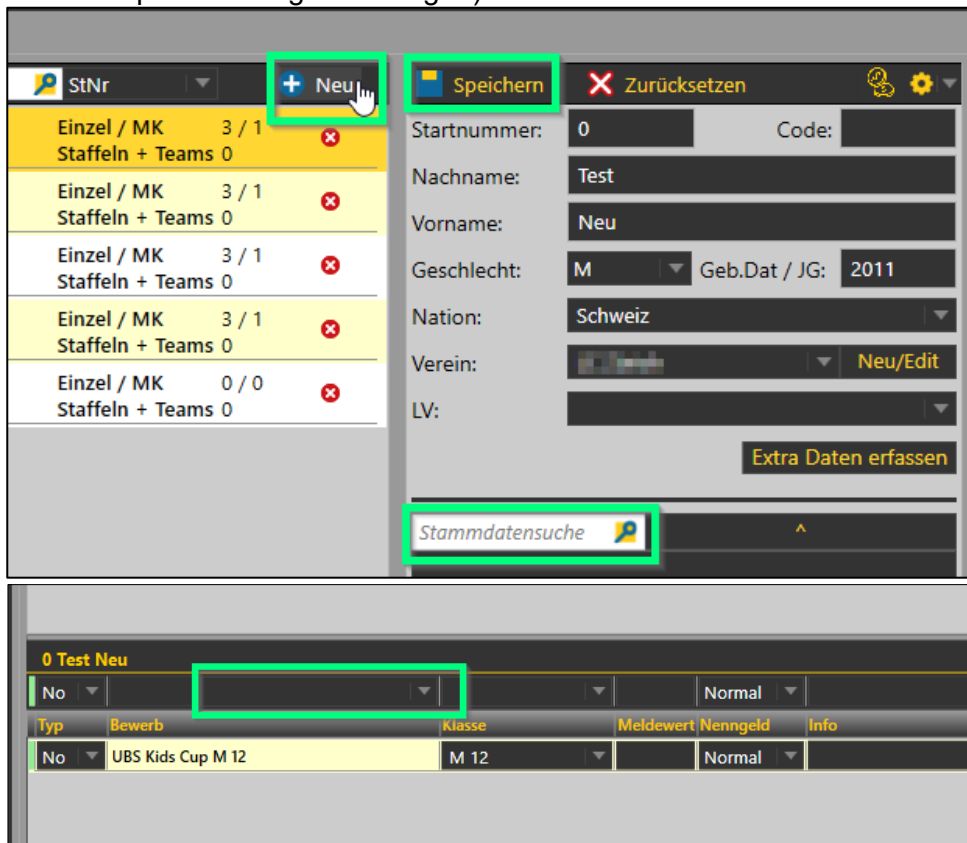
- Nach dem Online-Anmeldeschluss müssen die Startnummern zugewiesen werden.
- Auf «LA.portal veröffentlichen» klicken. Von diesem Zeitpunkt an, sollten die Startnummern nicht mehr geändert werden.

Hinweis: Diese Funktion erstellt eine Momentaufnahme. Das heisst, wenn Änderungen vorgenommen werden (z.B. neue Anmeldungen) müssen die Daten erneut veröffentlicht werden, damit sie online sichtbar sind.



Nachmeldungen

- Via Menü «Vorbereitungen» → «Meldungen» können Nachmeldungen erfasst werden
- Dazu auf das Feld «Neu» klicken und rechts entweder oben die entsprechenden Daten eingeben oder via «Stammdatensuche» suchen
- Anschliessend unten dem entsprechenden «Bewerb» hinzufügen (ggf. Kategorie unter «Wettkampfeinrichtung» hinzufügen)



LEADINGPARTNER

Durchführung Wettkampf

- Analog normales Meeting

Upload Resultate

- Wenn das Meeting zu Ende ist, generiert es «q» für die definierte Anzahl Athleten pro Kategorie.

Pos.	StNr	Name	Best	Vw	Rg.	Q	Kommentar
1	117	Fabienne Kaufmann	n.a.				
2	118	Elin Iten	4:08.475		9		
3	119	Mei Blättler	4:03.970		7		
4	120	Simona Inauen	4:18.396		12		
5	121	Delia Koch	3:54.795		3		
6	122	Ladina Gmür	4:21.816		14		
7	123	Elin Huber	4:00.726		6		
8	124	Ina Griepenburg	aufg.				
9	125	Aline Schmid	3:58.667		4		
10	126	Rosalie Frommolt	4:19.436		13		
11	127	Malin Lüchinger	n.a.				
12	128	Annu Caluori	3:32.517		1	q	
13	129	Lia Aellen	3:45.533		2	q	
14	130	Jana Zysset	3:59.216		5		
15	244	Annika Sieber	4:16.249		11		
16	252	Lyra Benz	4:08.110		8		
17	279	Ella Signer	4:09.106		10		

Eingabe vollständig

- Die «q» sind wichtig zu setzen, weil diese an uns zugesendet werden und auf den entsprechenden Personen hinterlegt werden. Nur Personen die in der Datenbank den Vermerk «Qualifiziert für die nächste Stufe» haben, können sich auch für den entsprechenden Wettkampf (Kantonalfinal/Regionalfinal oder Schweizer Final) anmelden.
- Da teilweise «ausserregionale Personen» die besten Zeiten erreichen, müssen die «q» in diesem Fall korrigiert werden. Dazu kannst du in die Spalte ein q schreiben. Es fragt, ob das ein Schiedsrichter oder Kampfrichter Entscheid war (es spielt keine Rolle, was du anwählst). Wichtig ist nur das immer die entsprechend Qualifizierten pro Kategorie ein q erhalten.

Pos.	StNr	Name	Best	Vw	Rg.	Q	Kommentar
1	170	Leona Zweifel	3:36.985		8		
2	171	Leonor Baumann	3:35.922		7		
3	172	Manon Zahno	3:41.135		10		
4	173	Sahira Donkor	4:01.422		14		
5	174	Cleya Solenthaler	3:33.828		6		
6	175	Alexa Hutter	aufg.				
7	176	Linda Steiner	3:14.898		2		
8	179	Noemi Lüchinger	3:37.250		9		
9	180	Romina Zaru	3:46.585		12		
10	181	Melanie Zala	3:30.030		4		
11	182	Grace Engler	3:53.012		13		
12	237	Lara Tilmann	3:31.655		5		
13	243	Ladina Sieber	3:42.929		11		
14	247	Milena Brasser	3:20.374		3	q	
15	270	Emelie Jonsson	3:14.096		1	q	
16	281	Nele Elmer	4:25.316		15		

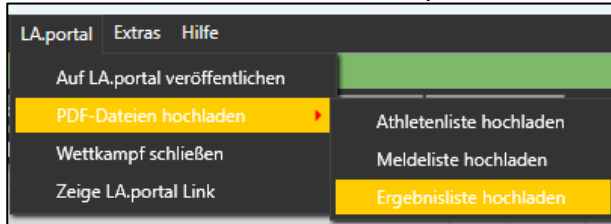
Eingabe vollständig

Art der Qualifikation

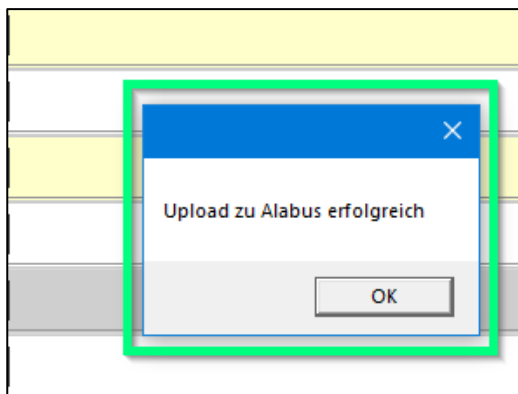
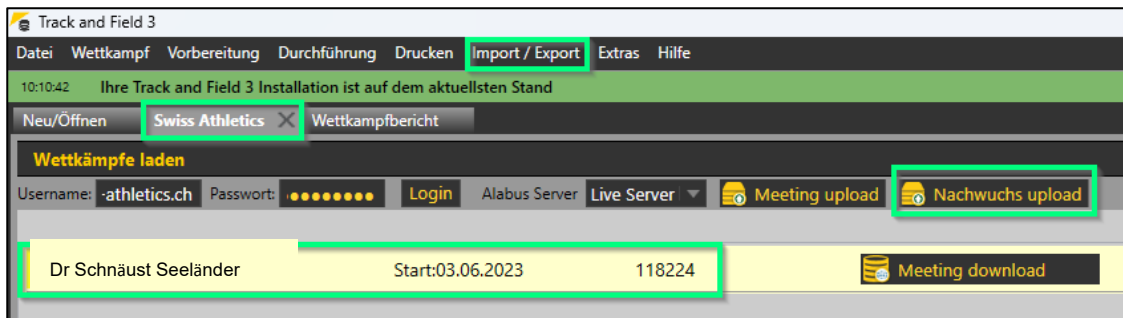
Art der Qualifikation

durch Jury durch Schiedsrichter Abbruch

- Resultate veröffentlichen via LA.portal → PDF-Datei hochladen → Ergebnisse hochladen



- Upload via Menu «Import/Export» → «Swiss Athletics»
- Auf «Nachwuchs upload» klicken
- Die Daten werden direkt in die Datenbank übertragen. (Meldung «Upload zu Alabus erfolgreich» wird angezeigt)
- Fertig. (Kontrolle: die Resultate sollten am nächsten Tag auf der [Visana Sprint Webseite](#) ersichtlich sein)



Hinweis:

Wenn der **"Meeting Download"** vor dem Wettkampf nicht gemacht wurde, muss dieser zwingend vor dem Upload der Resultate nachgeholt werden, damit dieser funktioniert. Mit diesem Schritt wird eine Verknüpfung zwischen der TAF3-Datei und der Swiss Athletics Datenbank hergestellt und die Resultate können korrekt übertragen werden.

Wird der "Meeting Download" nach dem Wettkampf nachgeholt, lädt es die Anmeldungen aus der Swiss Athletics Datenbank ins TAF3 und allfällige gemachte Mutationen erscheinen erneut. **Das hat jedoch keine Auswirkungen auf die Kategorien, Disziplinen oder Resultate, die während des Wettkampfs geändert wurden. Diese Daten bleiben unverändert.**

LEADINGPARTNER

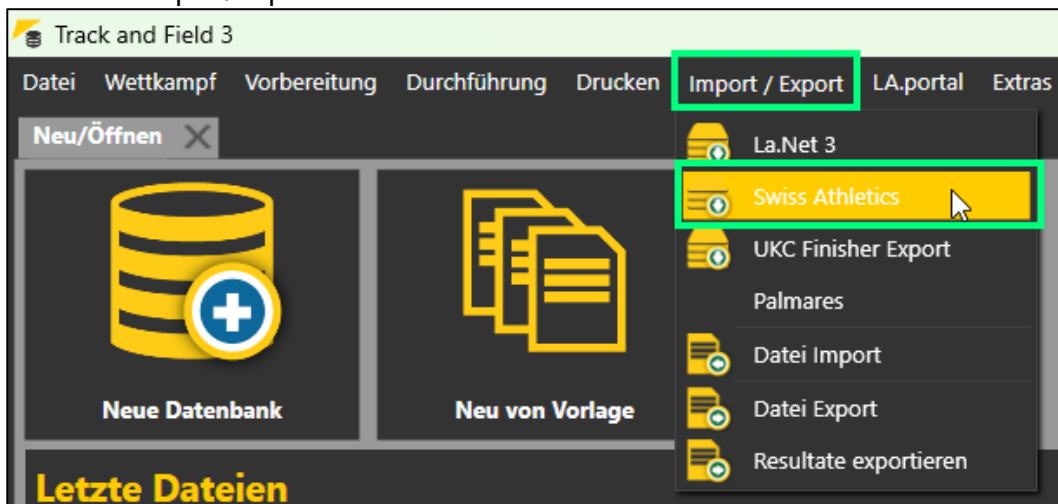
TAF3 – Kombination von zwei Nachwuchswettkämpfen

Falls Sie einen Visana Sprint, einen Mille Gruyère oder einen UBS Kids Cup an der gleichen Veranstaltung durchführen gibt es zwei Möglichkeiten:

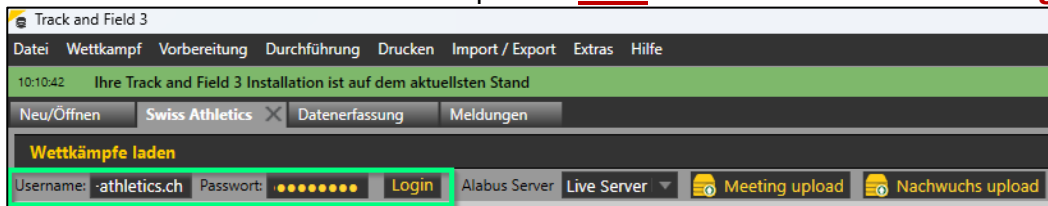
1. Sie führen die beiden Wettkämpfe zeitlich getrennt durch, mit eigenen Datenbanken. Dann kann analog der Beschreibung für Einzelwettkämpfe vorgegangen werden.
2. Sie wollen für beide Nachwuchswettkämpfe nur eine Datenbank betreiben. Dann sind die folgenden Besonderheiten einzuhalten.

Einloggen & Wettkämpfe laden & Stammdaten laden

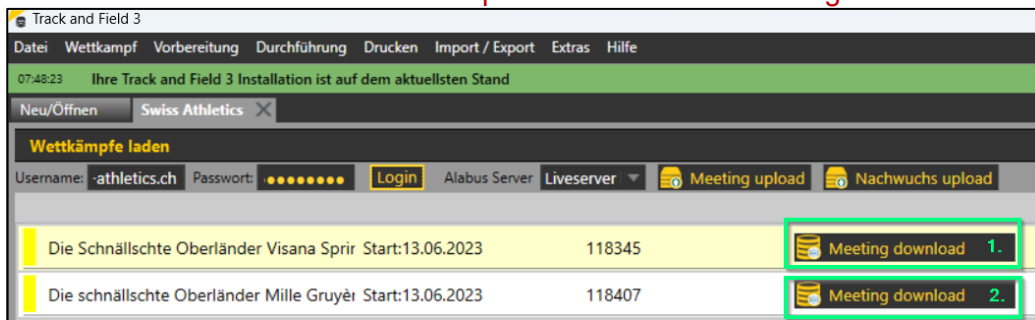
- Im Menü «Import/Export» → «Swiss Athletics» auswählen



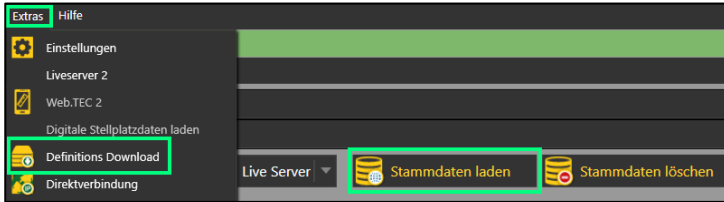
- Einloggen mittels Eingabe des Username und Passwort (selbes Login wie für den **Veranstalterbereich** beim Visana Sprint → **nicht mit dem Swiss Athletics-Login**)



- Zuerst den ersten Wettkampf auswählen und «Meeting download» klicken
- Anschliessend den zweiten Wettkampf auswählen und «Meeting download» klicken

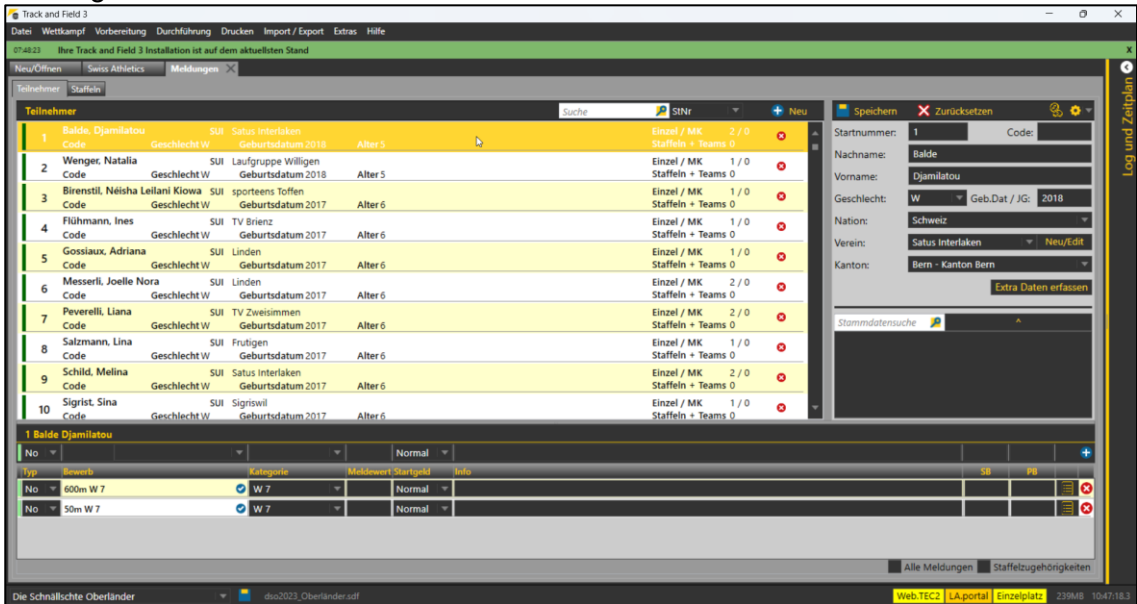


- Unter «Extras» und «Definitions Download» die Stammdaten laden.



Meldungen kontrollieren

- Via Menu «Vorbereitung» → «Meldungen» die Anmeldungen kontrollieren und falls nötig bereinigen.



Upload Resultate

Wenn das Meeting zu Ende ist, generiert es «q» für die definierte Anzahl Athleten pro Kategorie.



- Die «q» sind wichtig zu setzen, weil diese an uns zugesendet werden und auf den entsprechenden Personen hinterlegt werden. Nur Personen die in der Datenbank den Vermerk «Qualifiziert für die nächste Stufe» haben, können sich auch für den entsprechenden Wettkampf (Kantonalfinal/Regionalfinal oder Schweizer Final) anmelden.
- Da teilweise «ausserregionale Personen» die besten Zeiten erreichen, müssen die «q» in diesem Fall korrigiert werden. Dazu kannst du in die Spalte ein q schreiben. Es fragt, ob das ein Schiedsrichter oder Kampfrichter Entscheid war (es spielt keine Rolle, was du anwählst). Wichtig ist nur das immer die entsprechend Qualifizierten pro Kategorie ein q erhalten.

Pos.	StNr	Name	Best	Vw	Rg.	Q	Kommentar
1	170	Leona Zweifel	3:36.985		8		
2	171	Leonor Baumann	3:35.922		7		
3	172	Manon Zahno	3:41.135		10		
4	173	Sahira Donkor	4:01.422		14		
5	174	Cleya Solenthaler	3:33.828		6		
6	175	Alexa Hutter	aufg.				
7	176	Linda Steiner	3:14.898		2		
8	179	Noemi Lüchinger	3:37.250		9		
9	180	Romina Zaru	3:46.585		12		
10	181	Melanie Zala	3:30.030		4		
11	182	Grace Engler	3:53.012		13		
12	237	Lara Tilmann	3:31.655		5		
13	243	Ladina Sieber	3:42.929		11		
14	247	Milena Brassler	3:20.374		3	q	
15	270	Emelie Jonsson	3:14.096		1	q	
16	281	Nele Elmer	4:25.316		15		

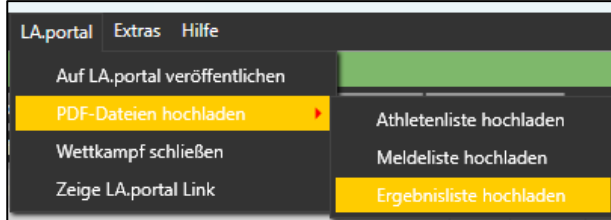
Eingabe vollständig

Art der Qualifikation

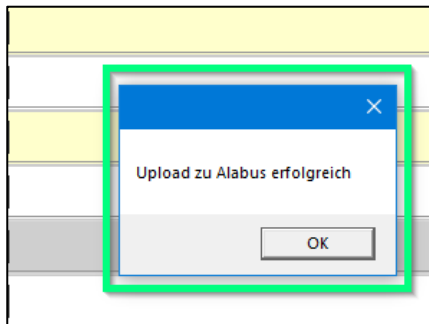
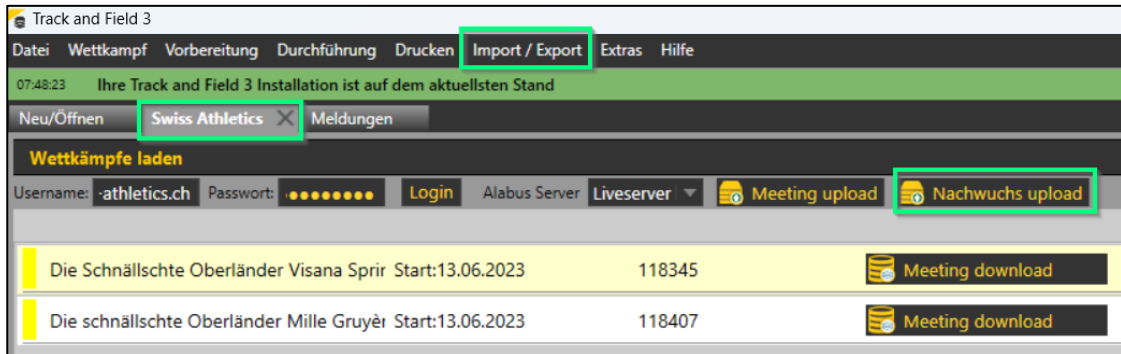
Art der Qualifikation

durch Jury durch Schiedsrichter Abbruch

- Resultate veröffentlichen via LA.portal → PDF-Datei hochladen → Ergebnisse hochladen



- Upload via Menu «Import/Export» → «Swiss Athletics»
- Auf «Nachwuchs upload» klicken
- Die Daten werden direkt in die richtige Datenbank (Visana Sprint, Mille Gruyère, UBS Kids Cup) übertragen.
(Meldung «Upload zu Alabus erfolgreich» wird angezeigt)
- Fertig.
(Kontrolle: die Resultate sollten am nächsten Tag auf der [Visana Sprint Webseite](#) ersichtlich sein)



Hinweis:

Wenn der **"Meeting Download"** vor dem Wettkampf nicht gemacht wurde, muss dieser zwingend vor dem Upload der Resultate nachgeholt werden, damit dieser funktioniert. Mit diesem Schritt wird eine Verknüpfung zwischen der TAF3-Datei und der Swiss Athletics Datenbank hergestellt und die Resultate können korrekt übertragen werden.

Wird der "Meeting Download" nach dem Wettkampf nachgeholt, lädt es die Anmeldungen aus der Swiss Athletics Datenbank ins TAF3 und allfällige gemachte Mutationen erscheinen erneut. **Das hat jedoch keine Auswirkungen auf die Kategorien, Disziplinen oder Resultate, die während des Wettkampfs geändert wurden. Diese Daten bleiben unverändert.**

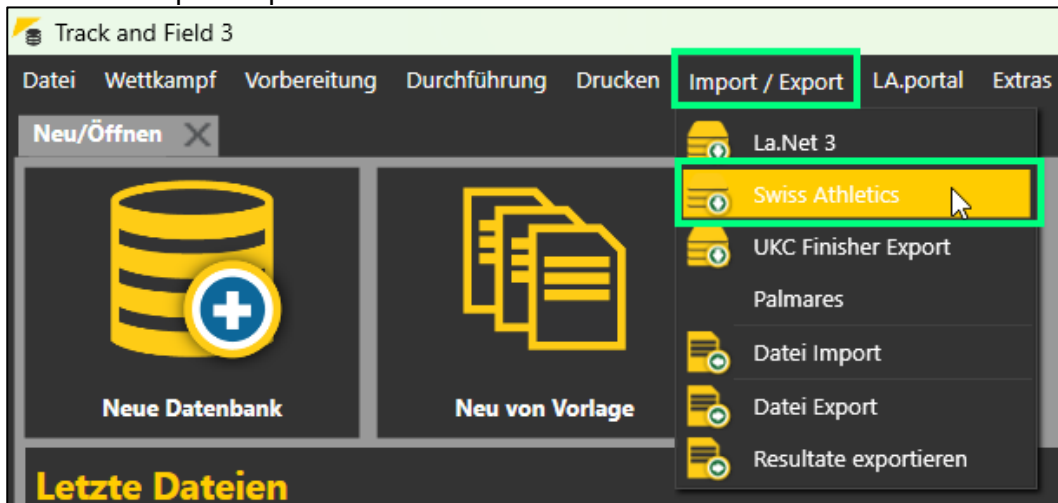
TAF3 – Kombination von Nachwuchswettkämpfen & Swiss Athletics Meetings

Falls Sie einen Visana Sprint, einen Mille Gruyère oder einen UBS Kids Cup und ein Swiss Athletics Meeting an der gleichen Veranstaltung durchführen wollen, gibt es zwei Möglichkeiten:

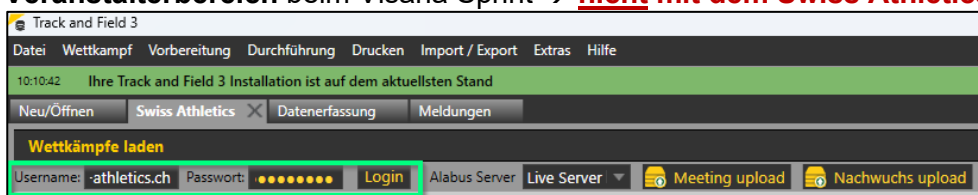
1. Sie führen die beiden Wettkämpfe zeitlich getrennt durch, mit eigenen Datenbanken. Dann kann analog der Beschreibung für Einzelwettkämpfe vorgegangen werden.
2. Sie wollen für beide Wettkämpfe nur eine Datenbank betreiben. Dann sind die folgenden Besonderheiten einzuhalten.

Einloggen & Wettkämpfe laden & Stammdaten laden

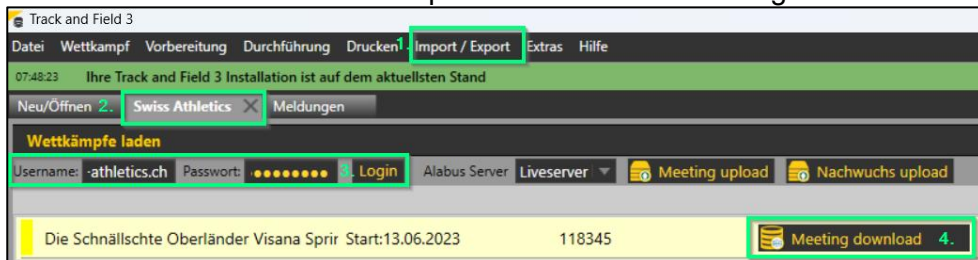
- Im Menü «Import/Export» → «Swiss Athletics» anwählen



- Einloggen mittels Eingabe des Username und Passwort (selbes Login wie für den Veranstalterbereich beim Visana Sprint → **nicht mit dem Swiss Athletics-Login**)



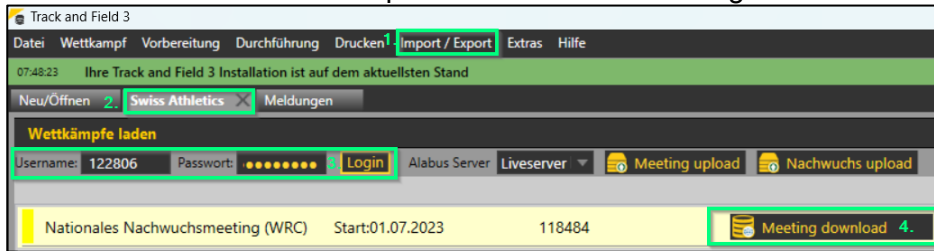
- Zuerst den Nachwuchs Wettkampf auswählen und «Meeting download» klicken



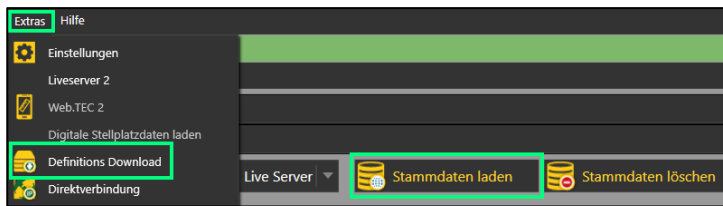
- Anschliessend einloggen mittels Eingabe des Username und Passwort (→ **Swiss Athletics Login mit der Lizenznummer**)

LEADINGPARTNER

- Den Swiss Athletics Wettkampf auswählen und «Meeting download» klicken.



- Unter «Extras» und «Definitions Download» die Stammdaten laden.



Upload Resultate

- Wenn das Meeting zu Ende ist, generiert es «q» für die definierte Anzahl Athleten pro Kategorie.

Pos.	StNr	Name	Best	Vw	Rg.	Q	Kommentar
1	117	Fabienne Kaufmann	n.a.				
2	118	Elin Iten	4:08.475		9		
3	119	Mei Blättler	4:03.970		7		
4	120	Simona Inauen	4:18.396		12		
5	121	Delia Koch	3:54.795		3		
6	122	Ladina Gmür	4:21.816		14		
7	123	Elin Huber	4:00.726		6		
8	124	Ina Griepenburg	aufg.				
9	125	Aline Schmid	3:58.667		4		
10	126	Rosalie Frommolt	4:19.436		13		
11	127	Malin Lüchinger	n.a.				
12	128	Annu Caluori	3:32.517		1	q	
13	129	Lia Aellen	3:45.533		2	q	
14	130	Jana Zysset	3:59.216		5		
15	244	Annika Sieber	4:16.249		11		
16	252	Lyra Benz	4:08.110		8		
17	279	Ella Signer	4:09.106		10		

- Die «q» sind wichtig zu setzen, weil diese an uns zugesendet werden und auf den entsprechenden Personen hinterlegt werden. Nur Personen die in der Datenbank den Vermerk «Qualifiziert für die nächste Stufe» haben, können sich auch für den entsprechenden Wettkampf (Kantonalfinal/Regionalfinal oder Schweizer Final) anmelden.
- Da teilweise «ausserregionale Personen» die besten Zeiten erreichen, müssen die «q» in diesem Fall korrigiert werden. Dazu kannst du in die Spalte ein q schreiben. Es fragt, ob das ein Schiedsrichter oder Kampfrichter Entscheid war (es spielt keine Rolle, was du anwählst). Wichtig ist nur das immer die entsprechend Qualifizierten pro Kategorie ein q erhalten.

Pos.	StNr	Name	Best	Vw	Rg.	Q	Kommentar
1	170	Leona Zweifel	3:36.985		8		
2	171	Leonor Baumann	3:35.922		7		
3	172	Manon Zahno	3:41.135		10		
4	173	Sahira Donkor	4:01.422		14		
5	174	Cleyna Solenthaler	3:33.828		6		
6	175	Alexa Hutter	aufg.				
7	176	Linda Steiner	3:14.898		2		
8	179	Noemi Luchinger	3:37.250		9		
9	180	Romina Zaru	3:46.595		12		
10	181	Melanie Zala	3:30.030		4		
11	182	Grace Engler	3:53.012		13		
12	237	Lara Tilmann	3:31.655		5		
13	243	Ladina Sieber	3:42.929		11		
14	247	Milena Brasser	3:20.374		3	d	
15	270	Emelie Jonsson	3:14.096		1	q	
16	281	Nele Elmer	4:25.316		15		

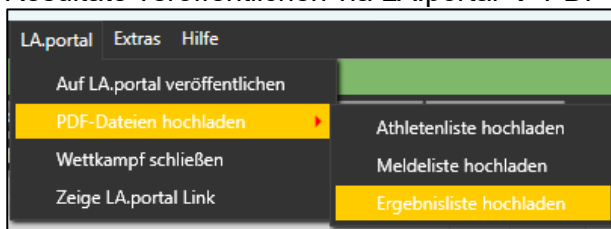
Eingabe vollständig

Art der Qualifikation

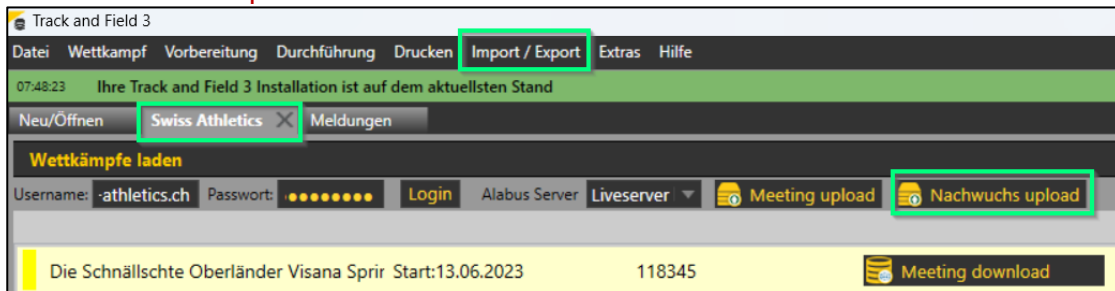
Art der Qualifikation

durch Jury durch Schiedsrichter Abbruch

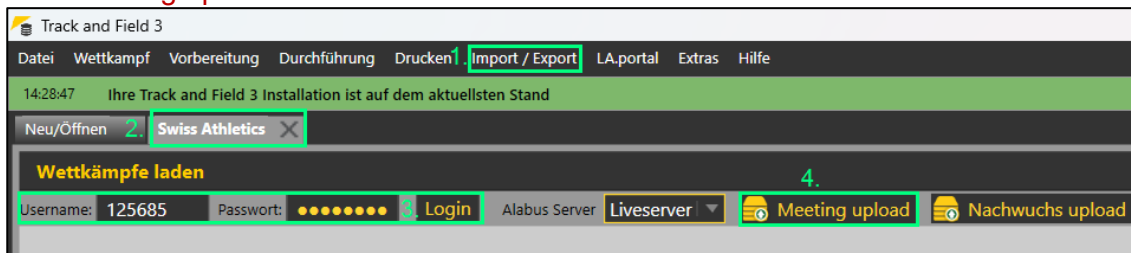
- Resultate veröffentlichen via LA.portal → PDF-Datei hochladen → Ergebnisse hochladen



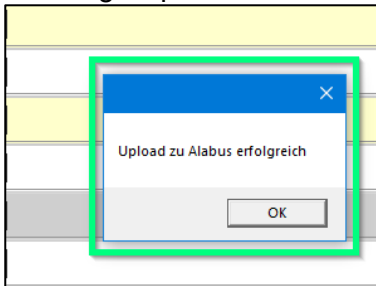
- Upload via Menu «Import/Export» → «Swiss Athletics»
- Einloggen mittels Eingabe des Username und Passwort (→ **Nachwuchs Login**)
- Auf «Nachwuchs upload» klicken.



- Die Daten werden direkt in die richtige Datenbank (Visana Sprint, Mille Gruyère, UBS Kids Cup) übertragen.
- Meldung «Upload zu Alabus erfolgreich» wird angezeigt (Kontrolle: die Resultate sollten am nächsten Tag auf der **Visana Sprint Webseite** ersichtlich sein)
- Anschliessend einloggen mittels Eingabe des Username und Passwort (→ **Swiss Athletics Login mit der Lizenznummer**)
- Auf «Meeting upload» klicken.



- Die Daten werden direkt in die Swiss Athletics Datenbank übertragen.
- Meldung «Upload zu Alabus erfolgreich» wird angezeigt.



Hinweis:

Wenn der **"Meeting Download"** vor dem Wettkampf nicht gemacht wurde, muss dieser zwingend vor dem Upload der Resultate nachgeholt werden, damit dieser funktioniert. Mit diesem Schritt wird eine Verknüpfung zwischen der TAF3-Datei und der Swiss Athletics Datenbank hergestellt und die Resultate können korrekt übertragen werden.

Wird der "Meeting Download" nach dem Wettkampf nachgeholt, lädt es die Anmeldungen aus der Swiss Athletics Datenbank ins TAF3 und allfällige gemachte Mutationen erscheinen erneut. Das hat jedoch keine Auswirkungen auf die **Kategorien, Disziplinen** oder **Resultate**, die während des Wettkampfs geändert wurden. Diese Daten bleiben unverändert.